

Kształtowanie nawierzchni


# Triflex Creative Design



## Rysunek systemu

Folia Triflex Design – Motyw powierzchniowy

Folia Triflex Design Tłuczeń



Rysunek nr: Design Folie Bruchstein

Kształtowanie nawierzchni

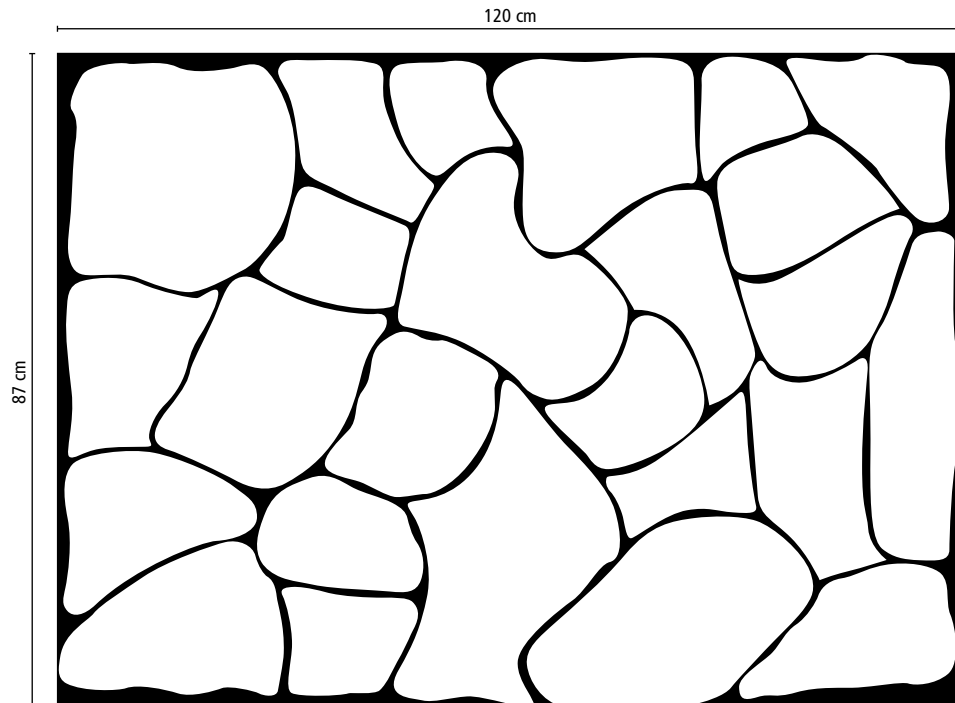
# Triflex Creative Design



## Rysunek systemu

Folia Triflex Design – Motyw powierzchniowy

Folia Triflex Design Tłuczeń, cienka dylatacja



Rysunek nr: Design Folie Bruchstein, dünne Fuge

Kształtowanie nawierzchni


# Triflex Creative Design



## Rysunek systemu

Folia Triflex Design – Motyw powierzchniowy

Folia Triflex Design Q100, wzór płytek: płytki kwadratowa 100 x 100 mm



Rysunek nr: Design Folie Q100

Kształtowanie nawierzchni

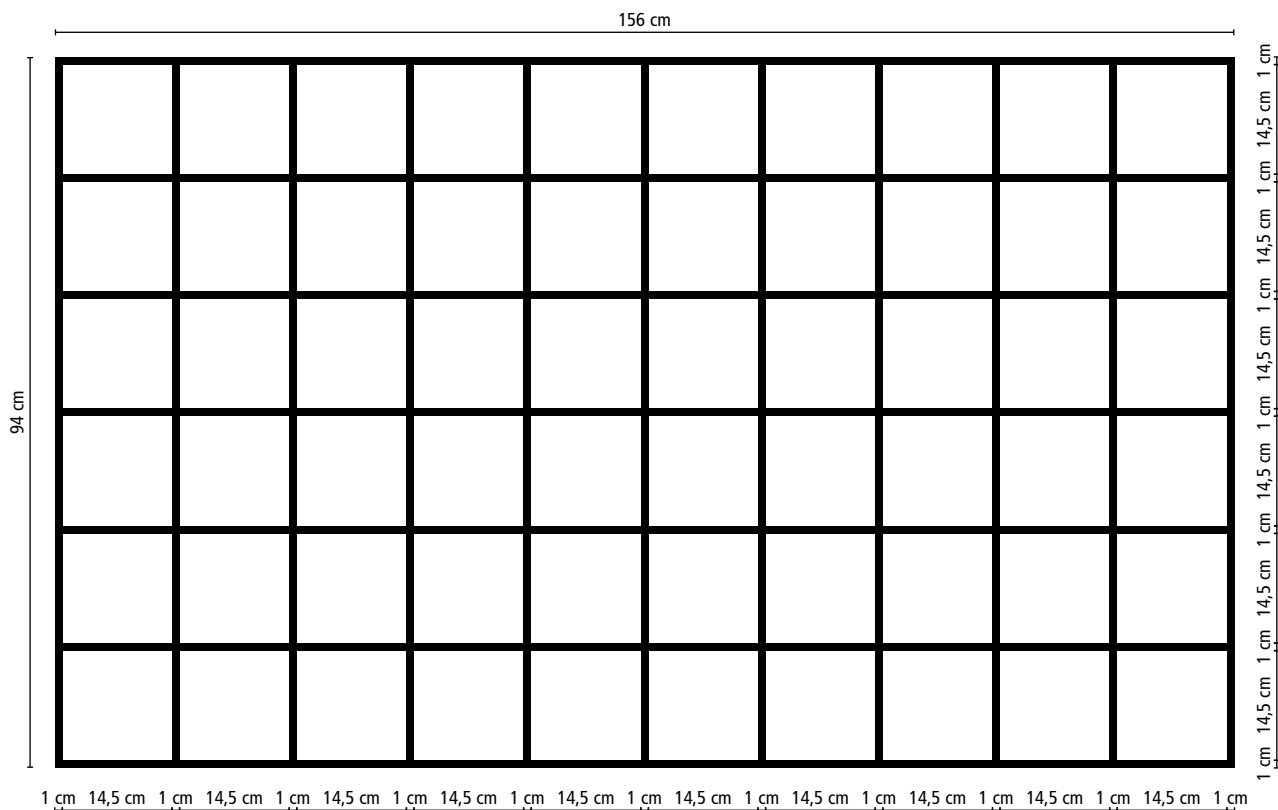
# Triflex Creative Design



## Rysunek systemu

Folia Triflex Design – Motyw powierzchniowy

Folia Triflex Design Q145, wzór płytek: płytka kwadratowa 145 x 145 mm



Rysunek nr: Design Folie Q145

Kształtowanie nawierzchni

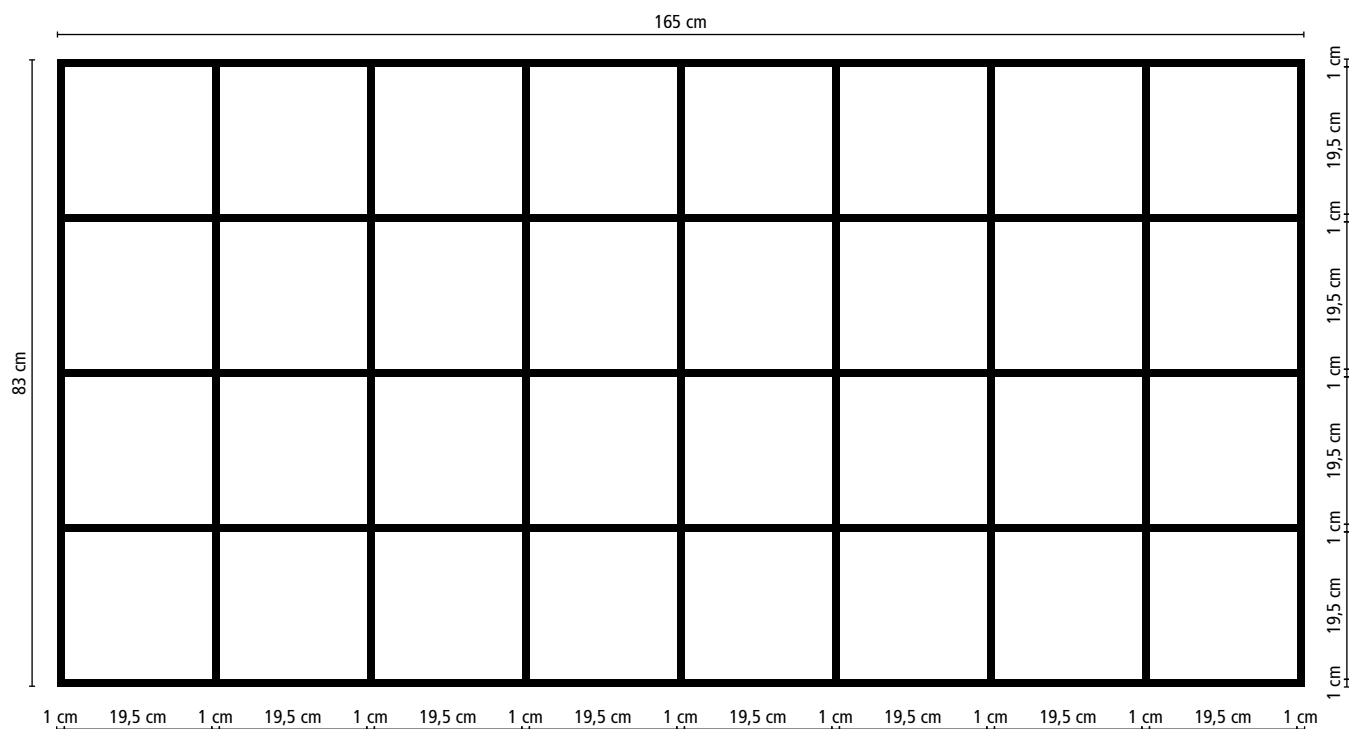
# Triflex Creative Design



## Rysunek systemu

Folia Triflex Design – Motyw powierzchniowy

Folia Triflex Design Q195, wzór płytek: płytki kwadratowa 195 x 195 mm



Rysunek nr: Design Folie Q195

Kształtowanie nawierzchni


# Triflex Creative Design



## Rysunek systemu

Folia Triflex Design – Motyw powierzchniowy

Folia Triflex Design Q300, wzór płytek: płytki kwadratowa 300 x 300 mm



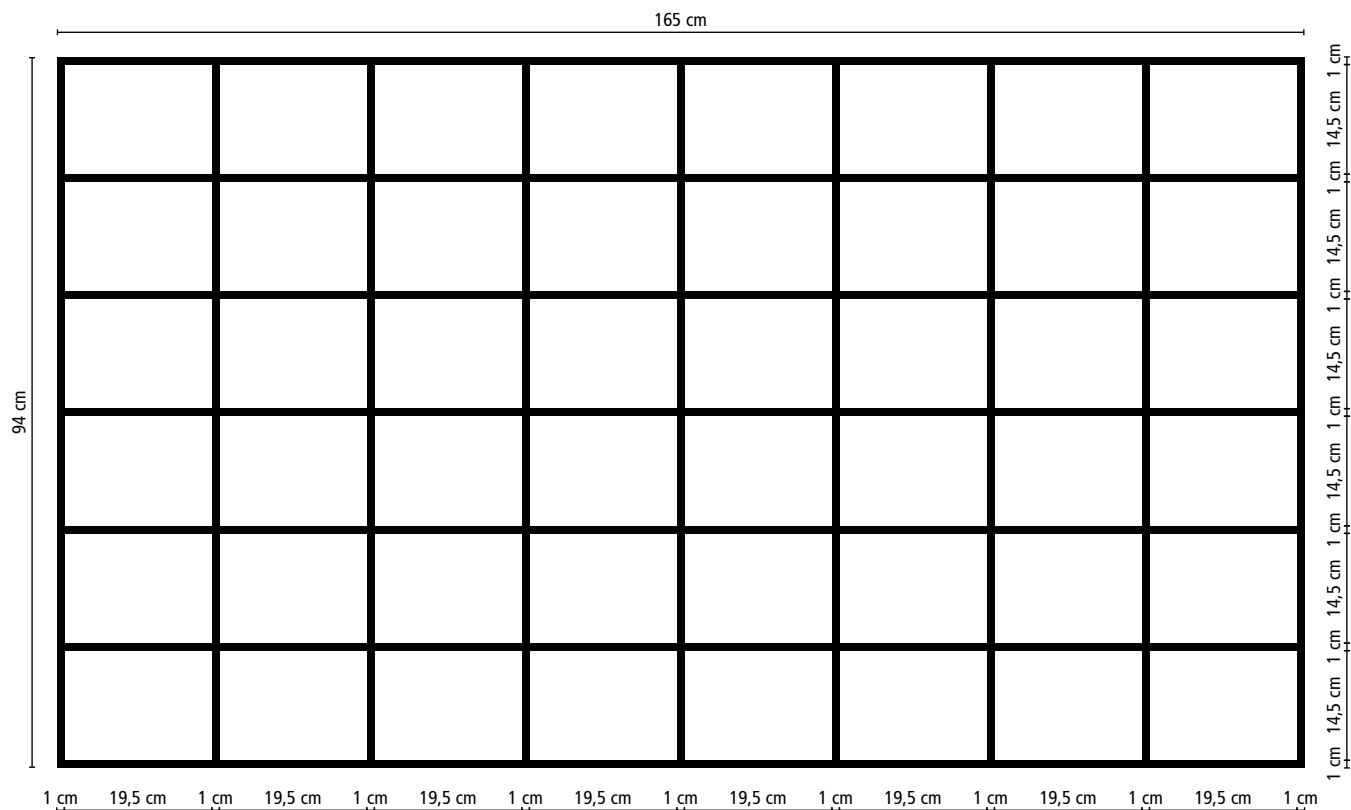
Rysunek nr: Design Folie Q300



## Systemzeichnung

Folia Triflex Design – Motyw powierzchniowy

Folia Triflex Design R195, wzór płytek: płytką prostokątna 195 x 145 mm






## Rysunek systemu

Folia Triflex Design – Motyw powierzchniowy

Folia Triflex Design R300, wzór płytek: płytki prostokątne 300 x 195 m







## Rysunek systemu

Folia Triflex Design – Motyw powierzchniowy

Folia Triflex Design WV1, wzór płytek: nieregularny wzór, największa płytką 600 x 400 mm, najmniejsza płytką 200 x 200 mm

