

Configurazione delle superfici

Triflex Creative Design





Configurazione delle superfici

Triflex Creative Design

Possibilità illimitate di configurazione



Superfici belle con motivi dall'estetica varia

Con Triflex Creative Design è possibile personalizzare i sistemi d'impermeabilizzazione e di rivestimento. In questo contesto sono disponibili sia Triflex FloorTattoo, sia la pellicola design Triflex. Dal "design a piastrelle" con la pellicola design Triflex fino ai fregi e ai motivi singoli con Triflex FloorTattoo, è possibile creare superfici Triflex dall'estetica accattivante.

Triflex si avvale di un'esperienza di oltre 45 anni nel risanamento degli edifici. Con Triflex Creative Design impreziosisce esteticamente i sistemi d'impermeabilizzazione e di rivestimento di lunga durata con superfici creative.



Decorare con creatività

I colori, le forme e le varianti di superfici possono essere combinati a piacere. Con la tecnica a pellicola Triflex unica nel suo genere è possibile creare quasi ogni geometria.



Configurazione delle superfici

Triflex Creative Design



Campi d'impiego



Triflex Creative Design è un'integrazione di sistema per balconi, terrazze e logge. Gli affermati sistemi d'impermeabilizzazione e rivestimento di Triflex possono essere integrati con diversi motivi, strutture, sigle e colori. Nel settore privato come negli ambienti pubblici, con la resina liquida le possibilità di configurazione creative sono illimitate. Questa brochure fornisce una panoramica di Triflex FloorTattoo e delle pellicole design Triflex disponibili.

A richiesta è possibile realizzare anche motivi personalizzati.

Personalizzazione e sicurezza

Triflex Creative Design combina un design raffinato con un'impermeabilizzazione di lunga durata. Un rivestimento per pavimenti di balconi e terrazze esteticamente gradevole contribuisce notevolmente a migliorare la qualità abitativa. Colori vividi, modelli individuali e la finitura superficiale permettono di creare spazi aperti vivaci.

Questa brochure propone oltre 80 motivi standard, variabili a livello sia di configurazione, sia di dimensione.



Distinguiamo tra due tipi di posa



Tipo di posa positivo

Triflex FloorTattoo viene applicato sulla tonalità della superficie e sigillato con il colore decorativo scelto. Dopo il tempo di indurimento, la pellicola viene rimossa. Il motivo rimane come applicazione positiva e si forma un rilievo positivo.




Pellicola per l'applicazione Triflex FloorTattoo viticcio



Tipo di posa negativo

Triflex FloorTattoo viene applicato sul sottofondo che costituirà il futuro colore fuga. Sopra viene applicato ovunque il colore della superficie. La pellicola viene tolta di nuovo dopo il tempo di indurimento. Si forma così un avvallamento. Il motivo finito costituisce un rilievo negativo.



Pellicola per l'applicazione Triflex FloorTattoo Orient



Configurazione delle superfici

Triflex Creative Design

Pellicola design Triflex – Motivi per superfici



Superfici impermeabilizzate in modo sicuro con motivo piastrellato

Quando desiderate impermeabilizzare in modo sicuro il balcone o la terrazza senza però rinunciare all'effetto piastrellato, la pellicola design Triflex è la soluzione ideale per voi. Con questo prodotto è possibile realizzare disegni effetto piastresco sia simmetrici, sia irregolari. Con Triflex Design Tape è poi possibile realizzare superfici con motivi liberi. Rispetto alle piastrelle tradizionali, il motivo piastrellato con la pellicola design Triflex ha un importante vantaggio: in inverno non ghiaccia e non si crepa. Tutte le pellicole design Triflex vengono applicate in negativo, così non c'è pericolo d'inciampo causato dai giunti.

Con la pellicola Triflex è possibile combinare anche diversi colori di finitura e addirittura superfici Triflex Chips Design e Colour Design, per dare libero sfogo alla creatività.






Pellicola design Triflex – Motivi per superfici


Tipo di posa negativo

"Pietrisco"




Pellicola design Triflex "Pietrisco"
Formato: 1,20 x 0,87 m

"Pietrisco", giunto sottile




Pellicola design Triflex "Pietrisco",
giunto sottile
Formato: 1,20 x 0,87 m

Q100




Pellicola design Triflex Q100
Motivo piastrellato: piastrella quadrata
100 x 100 mm, larghezza giunti 8 mm,
12 x 8 piastrelle
Formato: 1,304 x 0,872 m

Q145




Pellicola design Triflex Q145
Motivo piastrellato: piastrella quadrata
145 x 145 mm, larghezza giunti 10 mm,
10 x 6 piastrelle
Formato: 1,56 x 0,94 m

Q195




Pellicola design Triflex Q195
Motivo piastrellato: piastrella quadrata 195 x 195 mm,
larghezza giunti 10 mm, 8 x 4 piastrelle
Formato: 1,65 x 0,83 m

Q300




Pellicola design Triflex Q300
Motivo piastrellato: piastrella quadrata 300 x 300 mm,
larghezza giunti 10 mm, 5 x 3 piastrelle
Formato: 1,56 x 0,94 m

R195




Pellicola design Triflex R195
Motivo piastrellato: piastrella rettangolare
195 x 145 mm, larghezza giunti 10 mm, 8 x 6 piastrelle
Formato: 1,65 x 0,94 m

R300



Pellicola design Triflex R300
Motivo piastrellato: piastrella rettangolare
300 x 195 mm, larghezza giunti 10 mm,
5 x 4 piastrelle
Formato: 1,56 x 0,94 m

WV1



Pellicola design Triflex WV1
Motivo piastrellato: composizione irregolare,
dimensioni max. singola piastrella 600 x 400 mm,
dimensioni min. singola piastrella 200 x 200 mm,
larghezza giunti 10 mm
Formato: 1,21 x 0,81 m

Nota:

I colori e le superfici qui raffigurati sono solo a titolo d'esempio.
Triflex offre un'ampia gamma di colori e superfici.



Configurazione delle superfici

Triflex Creative Design

Triflex FloorTattoo – Bordature



Delimitazione delle superfici

Evidenziate determinate aree della superficie Triflex con una bordatura Triflex FloorTattoo. Grazie alla nostra vasta gamma di motivi (da "Classic" a "Ethno", passando per "Pietra"), c'è un prodotto giusto per ogni gusto e ogni ambiente.



Configurazione delle superfici

Triflex Creative Design



Triflex FloorTattoo – Bordature

Tipo di posa positivo

Classic



Triflex FloorTattoo
Bordatura Classic
Formato: 230 x 15 cm,
incl. elemento angolare
15 x 15 cm

Lucertola



Triflex FloorTattoo
Bordatura Lucertola
Formato: 120 x 22 cm

Ethno




Triflex FloorTattoo
Bordatura Ethno
Formato: 107 x 20 cm

Floral



Triflex FloorTattoo
Bordatura Floral
Formato: 228 x 17 cm,
incl. elemento angolare
17 x 17 cm

Orient



Triflex FloorTattoo
Bordatura Orient
Formato: 120 x 19,5 cm

Pietra



Triflex FloorTattoo
Bordatura Pietra
Formato: 120 x 15 cm

Nota:

I colori e le superfici qui raffigurati sono solo a titolo d'esempio.
Triflex offre un'ampia gamma di colori e superfici.



Configurazione delle superfici

Triflex Creative Design

Triflex FloorTattoo – Motivi singoli



Definizione personalizzata della superficie

Con i motivi singoli di Triflex FloorTattoo è possibile aggiungere un tocco del tutto personale a una superficie Triflex. I motivi alle pagine seguenti possono essere combinati tra loro o possono essere utilizzati come singoli dettagli visivi. E questo vale per ambienti sia privati, sia pubblici.



Motivi singoli su superfici estese


Triflex FloorTattoo non deve necessariamente limitarsi a superfici di piccole dimensioni. Sfruttate la possibilità di applicare un motivo più volte (uno accanto all'altro) o di ampliarlo. Creerete così delle superfici estese.





Triflex FloorTattoo – Motivi singoli

Tipo di posa positivo



"Ancora porto di casa"

Triflex FloorTattoo
"Ancora porto di casa"
Formato: 67 x 80 cm

Fiore

Triflex FloorTattoo
Fiore
Formato: 95 x 95 cm

Carpe Diem

Triflex FloorTattoo
Carpe Diem
Formato: 80 x 22 cm

"Corna"

Triflex FloorTattoo
"Corna"
Formato: 66 x 80 cm

Home Sweet Home

Triflex FloorTattoo
Home Sweet Home
Formato: 70 x 40 cm

Gatto

Triflex FloorTattoo
Gatto
Formato: 20 x 80 cm

"Carpa koi"

Triflex FloorTattoo
"Carpa koi"
Formato: 90 x 85 cm



"Gru in volo"

Triflex FloorTattoo
"Gru in volo"
Formato: 90 x 80 cm

"Gru in piedi"

Triflex FloorTattoo
"Gru in piedi"
Formato: 82 x 95 cm

Circles

Triflex FloorTattoo
Circles
Formato: 95 x 115 cm

"Faro"

Triflex FloorTattoo
"Faro"
Formato: 80 x 92 cm

Luxusbalkon

Triflex FloorTattoo
Luxusbalkon
Formato: 120 x 63 cm

"Magnolia"

Triflex FloorTattoo
"Magnolia"
Formato: 75 x 120 cm

My Home is my Castle

Triflex FloorTattoo
My Home is my Castle
Formato: 100 x 40 cm

Nota:

I colori e le superfici qui raffigurati sono solo a titolo d'esempio.
Triflex offre un'ampia gamma di colori e superfici.



Triflex FloorTattoo – Motivi singoli

Tipo di posa positivo



Viticcio

Triflex FloorTattoo
Viticcio
Formato: 95 x 115 cm

Retro

Triflex FloorTattoo
Retro
Formato: 120 x 95 cm

Royal

Triflex FloorTattoo
Royal
Formato: 95 x 95 cm

Stella

Triflex FloorTattoo
Stella
Formato: 95 x 95 cm

“Timone”

Triflex FloorTattoo
“Timone”
Formato: 100 x 100 cm

Uccelli


Triflex FloorTattoo
Uccelli
Formato: 100 x 90 cm

Vite

Triflex FloorTattoo
Vite
Formato: 95 x 120 cm

Onda

Triflex FloorTattoo
Onda
Formato: 80 x 30 cm



Mappamondo

Triflex FloorTattoo
Mappamondo
Formato: 163 x 95 cm

“Rosa dei venti”

Triflex FloorTattoo
“Rosa dei venti”
Formato: 55 x 55 cm

“Rosa dei venti, ombreggiatura”

Triflex FloorTattoo
“Rosa dei venti,
ombreggiatura”
Formato: 100 x 100 cm

Tipo di posa negativo



Gufo

Triflex FloorTattoo
Gufo
Formato: 65 x 60 cm

Orient

Triflex FloorTattoo
Orient
Formato: 95 x 95 cm

Parquet

Triflex FloorTattoo
Parquet
Formato: 95 x 95 cm

Tarassaco

Triflex FloorTattoo
Tarassaco
Formato: 95 x 120 cm



Triflex FloorTattoo – Motivi singoli

Tipo di posa positivo



Segno zodiacale Pesci

Triflex FloorTattoo
Segno zodiacale Pesci
Formato: 53 x 60 cm

Segno zodiacale Vergine

Triflex FloorTattoo
Segno zodiacale Vergine
Formato: 48 x 60 cm

Segno zodiacale Cancro

Triflex FloorTattoo
Segno zodiacale Cancro
Formato: 69 x 60 cm

Segno zodiacale Leone

Triflex FloorTattoo
Segno zodiacale Leone
Formato: 58 x 60 cm

Segno zodiacale Sagittario

Triflex FloorTattoo
Segno zodiacale
Sagittario
Formato: 75 x 60 cm

Segno zodiacale Scorpione

Triflex FloorTattoo
Segno zodiacale
Scorpione
Formato: 61 x 60 cm



Segno zodiacale Capricorno

Triflex FloorTattoo
Segno zodiacale
Capricorno
Formato: 57 x 60 cm

Segno zodiacale Toro

Triflex FloorTattoo
Segno zodiacale Toro
Formato: 63 x 60 cm

Segno zodiacale Bilancia

Triflex FloorTattoo
Segno zodiacale
Bilancia
Formato: 64 x 60 cm

Segno zodiacale Acquario

Triflex FloorTattoo
Segno zodiacale
Acquario
Formato: 93 x 53 cm

Segno zodiacale Ariete

Triflex FloorTattoo
Segno zodiacale Ariete
Formato: 82 x 60 cm

Segno zodiacale Gemelli

Triflex FloorTattoo
Segno zodiacale
Gemelli
Formato: 74 x 60 cm

Nota:

I colori e le superfici qui raffigurati sono solo a titolo d'esempio.
Triflex offre un'ampia gamma di colori e superfici.



Configurazione delle superfici

Triflex Creative Design

Triflex FloorTattoo – Funzione

Definizione della superficie con effetto diretto

Utilizzate la superficie Triflex impermeabilizzata in sicurezza come superficie per le informazioni o la pubblicità. Componente la vostra scritta personalizzata o applicate il nome della vostra azienda sul pavimento. Indicate i percorsi con il segno di uscita d'emergenza o varie frecce. Gli esempi di questa pagina mostrano la versatilità di Triflex FloorTattoo.





































Tipo di posa positivo

- A** Triflex FloorTattoo Lettera A
Formato: 50 x 52 cm
- B** Triflex FloorTattoo Lettera B
Formato: 47 x 52 cm
- C** Triflex FloorTattoo Lettera C
Formato: 49 x 52 cm
- D** Triflex FloorTattoo Lettera D
Formato: 48 x 52 cm
- E** Triflex FloorTattoo Lettera E
Formato: 45 x 52 cm
- F** Triflex FloorTattoo Lettera F
Formato: 43 x 52 cm
- G** Triflex FloorTattoo Lettera G
Formato: 49 x 52 cm
- H** Triflex FloorTattoo Lettera H
Formato: 47 x 52 cm
- I** Triflex FloorTattoo Lettera I
Formato: 29 x 52 cm



Triflex FloorTattoo – Funzione

Tipo di posa positivo

	Triflex FloorTattoo Lettera J Formato: 41 x 52 cm		Triflex FloorTattoo Lettera S Formato: 47 x 52 cm		Triflex FloorTattoo Punto esclamativo Formato: 29 x 52 cm		Triflex FloorTattoo Numero 7 Formato: 42 x 52 cm
	Triflex FloorTattoo Lettera K Formato: 49 x 52 cm		Triflex FloorTattoo Lettera T Formato: 46 x 52 cm		Triflex FloorTattoo Punto interrogativo Formato: 42 x 52 cm		Triflex FloorTattoo Numero 8 Formato: 44 x 52 cm
	Triflex FloorTattoo Lettera L Formato: 43 x 52 cm		Triflex FloorTattoo Lettera U Formato: 47 x 52 cm		Triflex FloorTattoo Numero 0 Formato: 44 x 52 cm		Triflex FloorTattoo Numero 9 Formato: 44 x 52 cm
	Triflex FloorTattoo Lettera M Formato: 53 x 52 cm		Triflex FloorTattoo Lettera V Formato: 47 x 52 cm		Triflex FloorTattoo Numero 1 Formato: 36 x 52 cm		Triflex FloorTattoo Exit Formato: 42 x 22 cm
	Triflex FloorTattoo Lettera N Formato: 47 x 52 cm		Triflex FloorTattoo Lettera W Formato: 60 x 52 cm		Triflex FloorTattoo Numero 2 Formato: 44 x 52 cm		Triflex FloorTattoo Arrow doppio Formato: 22 x 22 cm
	Triflex FloorTattoo Lettera O Formato: 51 x 52 cm		Triflex FloorTattoo Lettera X Formato: 50 x 52 cm		Triflex FloorTattoo Numero 3 Formato: 44 x 52 cm		Triflex FloorTattoo Arrow breve Formato: 30 x 25 cm
	Triflex FloorTattoo Lettera P Formato: 45 x 52 cm		Triflex FloorTattoo Lettera Y Formato: 50 x 52 cm		Triflex FloorTattoo Numero 4 Formato: 44 x 52 cm		Triflex FloorTattoo Arrow rotondo Formato: 37 x 22 cm
	Triflex FloorTattoo Lettera Q Formato: 51 x 52 cm		Triflex FloorTattoo Lettera Z Formato: 47 x 52 cm		Triflex FloorTattoo Numero 5 Formato: 44 x 52 cm		Triflex FloorTattoo Arrow punta Formato: 43 x 22 cm
	Triflex FloorTattoo Lettera R Formato: 47 x 52 cm				Triflex FloorTattoo Numero 6 Formato: 44 x 52 cm		

Nota:

I motivi qui raffigurati mostrano pellicole per l'applicazione.
Triflex offre un'ampia gamma di colori e superfici.



Configurazione delle superfici Triflex Creative Design

Altre possibilità



Aggiunta di dettagli

Un semplice pavimento per il vostro balcone o la vostra terrazza è troppo poco per voi? Se siete degli individualisti amanti del design, con Triflex Creative Design porterete una ventata di aria fresca nei vostri ambienti esterni. Gli innovativi Triflex FloorTattoo danno il tocco giusto al luogo giusto: in maniera del tutto personalizzata e in base ai vostri gusti.



Possibilità di configurazione secondo i gusti personali

Volete decorare il balcone o la terrazza con Triflex FloorTattoo, ma il motivo che fa al caso vostro non è disponibile? Nessun problema! Comunicateci le vostre idee e i vostri desideri. Insieme troveremo un modo per realizzare il motivo dei vostri sogni. Parlatene con il vostro posatore specializzato!



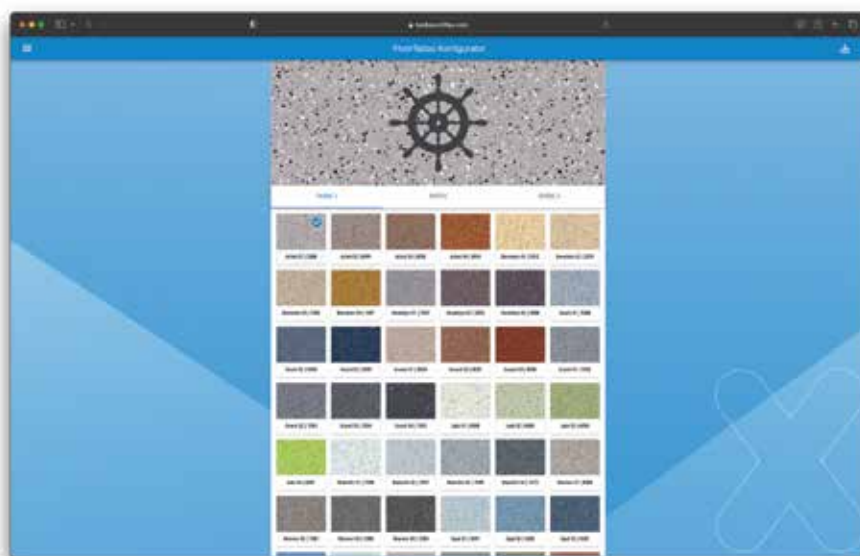



Configurazione delle superfici Triflex Creative Design

Varianti di superficie e strumenti

Possibilità di configurazione

Insieme agli oltre 70 colori Triflex nelle varianti di superficie Triflex Chips Design e Triflex Colour Design, i Triflex FloorTattoo e la pellicola design Triflex qui illustrati offrono infinite possibilità per configurare l'ambiente esterno secondo le vostre esigenze personali. Date un'occhiata alle nostre cartelle colori o ai documenti di progettazione Triflex Creative Design e prendete ispirazione. Ulteriori informazioni dedicate alla configurazione delle superfici Triflex sono disponibili alla pagina www.triflex.com/de/triflex-oberflaechengestaltung.



Configuratore Triflex FloorTattoo

Se non riuscite a decidere subito quale Triflex FloorTattoo o quale variante di superficie volete, utilizzate il nostro Triflex Toolbox alla pagina toolbox.triflex.com. Il toolbox funziona come un'app per smartphone o web.

Testate le diverse combinazioni di colori e scoprite qual è quella più adatta al vostro motivo preferito.

Designer balconi Triflex

Testate le numerose possibilità di configurazione con la pellicola design Triflex nel design balconi Triflex. In pochissimi clic otterrete un'immagine realistica dei vostri design preferiti sul vostro schermo. Potrete creare un numero infinito di combinazioni di colori, strutture e modelli e regalare una nuova identità a balconi, terrazze, ingressi o gallerie. E per personalizzare ancor più il vostro design, potrete addirittura caricare una foto del vostro balcone o della vostra terrazza sul tetto.



Triflex

Soluzioni condivise.

Internazionale

Triflex GmbH & Co. KG
Karlstrasse 59
32423 Minden | Germania
Fon +49 571 38780-708
international@triflex.com
www.triflex.com

Italia

Triflex Italia S.r.l.
Via dei Campi della Rienza 30
39031 Brunico
Fon +39 02 00697210
italia@triflex.com
www.triflex.com/it

Svizzera

Triflex GmbH
Industriestrasse 18
6252 Dagmersellen
Fon +41 62 842 98 22
swiss@triflex.swiss
www.triflex.swiss

Austria

Triflex GesmbH
Gewerbepark 1
4880 St. Georgen im Attergau
Fon +43 7667 21505
info@triflex.at
www.triflex.at

