

Le spécialiste de l'étanchéité liquide à prise rapide

## Nuancier pour balcons, terrasses, coursives.



# Triflex Ceryl Finition 205 | Teintes lisses | ÉTAPE 1

## Étape 1


### Choisir une teinte lisse

Les aperçus de teintes lisses sont donnés à titre indicatif afin de voir la couleur choisie.

◆ Teintes standards et en stock.



7040 Schiste 01 ◆



7035 Silice 01 ◆



7092 Granit 01 ◆




7032 Silice 02 ◆



7097 Malachite 02 ◆



6088 Jade 01



9010 Sable 01 ◆



7094 Granit 03 ◆




7034 Silice 04



7098 Malachite 03 ◆



6089 Jade 02



7096 Malachite 01 ◆



7095 Granit 04



7043 Schiste 03 ◆



7073 Malachite 04 ◆



6090 Jade 03



6091 Jade 04



# Triflex Cryl Finition 205 | Teintes lisses | ÉTAPE 1



5091 Opale 01



1001 Beige ◆



8089 Sable 03 ◆




8094 Grenat 01



2052 Ambre 01



5092 Opale 02



8081 Rubis 01 ◆



8095 Grenat 02



3090 Rubis 03




1091 Ambre 04



5094 Opale 04



8096 Grenat 03



3089 Rubis 02 ◆



3091 Rubis 04



8054 Agate 04



5081 Opale 03



5089 Azurite 02



5090 Azurite 03



# Triflex Cryl Finition 205 | Teintes lisses | ÉTAPE 1



1013 Blanc perlé ◆



1015 Ivoire clair ◆



1014 Ivoire



7090 Sable 02



2053 Ambre 02




8088 Marbre 01 ◆




8090 Sable 04



1090 Ambre 03



8091 Agate 02 ◆



7091 Améthyste 01




7087 Marbre 02




8092 Agate 03




2088 Agate 01 ◆




7030 Silice 03 ◆




7088 Marbre 03




5088 Azurite 01



4088 Améthyste 03



3092 Améthyste 02



7037 Schiste 02 ◆



7089 Marbre 04



7093 Granit 02 ◆

# Triflex Micro Chips / Sable de quartz | Saupoudrage | ÉTAPE 2

## Étape 2

### Choisir un saupoudrage


L'usage d'une solution de saupoudrage, à l'aide de micropaillettes ou de sable de quartz, est impératif.

La finition Triflex Cryl Finition 205 doit être recouverte, afin de garantir une antidérapance conforme à la destination de l'ouvrage selon la NF P05-011.



### Teintes lisses avant saupoudrage

(exemples)



7035 Silice 01



1015 Ivoire clair




3089 Rubis 02

### Saupoudrage micropaillettes


Les micropaillettes Triflex Micro Chips permettent de créer des surfaces décoratives.

Classement de glissance : PC6


4 teintes : blanc, gris, rouge, noir



Ex. : noir et blanc



Ex. : gris et rouge




Ex. : gris, noir et blanc

### Saupoudrage de silice fine

L'addition de sable de quartz (0,2 - 0,6 mm) rend la surface antidérapante.

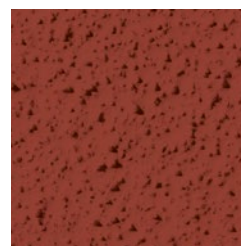
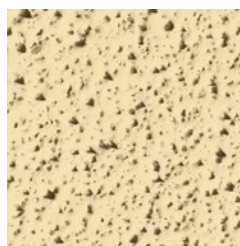
Classement de glissance : PC10



### Saupoudrage de silice moyenne ou grosse

Un sable de quartz grossier (0,4 - 0,8 ou 0,7 - 1,2 mm) est utilisé notamment pour les escaliers et les surfaces pentées.

Classement de glissance : PC20

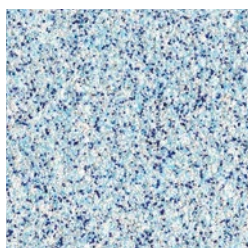





# Quartz Colorés | Fournisseur externe



JAM010 Jamaïque



BLM010 Glacier




GRM010 Fario




JAM020 Vanille




GRM020 Granite



VEM010 Chlorophylle



BLM030 Arctique




ROM010 Grenadine



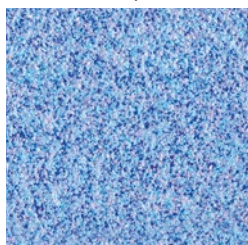
JAM030 Monoï



GRM030 Marbre



VEM020 Menthe



BLM020 Océan



ROM040 Corail



JAM040 Tropicque



GRM050 Anthracite



BLM040 Hawaï

## Classement de glissance : PC20

Le nuancier "Quartz Colorés" est basé sur les silices colorés en provenance de Sibelco, gamme Sablocolor. Triflex ne commercialise pas ces produits, pour commander vous adresser à :

**SIBELCO France** - Immeuble Le Colisée, Bâtiment C,  
8 Avenue de l'Arche, ZAC Danton, 92419 Courbevoie Cedex  
[www.sibelco.fr/revetements-sols.html](http://www.sibelco.fr/revetements-sols.html)

## informations et devis

[customersupport.fr@sibelco.com](mailto:customersupport.fr@sibelco.com), 0 805 080 690





# Personnalisez vos balcons | Découvrez l'application Triflex ToolBox

Exemples de personnalisations avec "Triflex FloorTattoo".



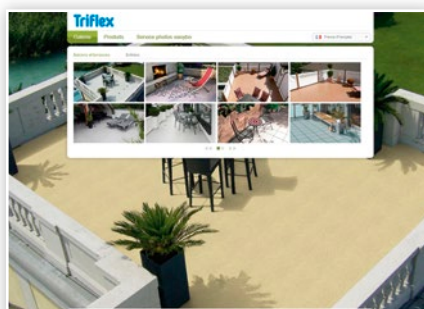
## Personnalisez vos balcons, terrasses ou coursives avec l'application Triflex Toolbox !

Vous hésitez encore parmi les différentes teintes proposées ?

**Le simulateur de finition Triflex peut vous aider à faire le bon choix.**

Chargez la photo de votre balcon et sélectionnez la couleur de finition souhaitée.

Après quelques clics seulement, l'aperçu de votre nouvelle surface s'affichera à l'écran.



Apple Store



Google Play

Scannez le QR-code de votre choix avec votre smartphone pour accéder à l'application mobile !

# Triflex

Ensemble, une solution.

## Siège

Triflex GmbH & Co. KG  
Karlstrasse 59  
32423 Minden | Allemagne  
Tél. +49 571 38780-0  
info@triflex.com  
www.triflex.com

## France

Triflex France  
15 rue du Buisson aux Fraises  
Bâtiment D, 91300 Massy  
Tél. +33 1 56 45 10 34  
info@triflex.fr  
www.triflex.fr