

Verarbeitungsanleitung

Optigrün Knagge sicher und dauerhaft abdichten






Optigrün Knagge sicher und dauerhaft abdichten

Triflex ProDetail auf Schubwiderlager (Knagge)

Das Schubwiderlager von Optigrün verhindert das Abgleiten des Gründachaufbaus mit Vegetationsmatte und Substrat. Die auf dem Dach mit Schrauben befestigte Knagge penetriert die bestehende Abdichtung und muss sorgfältig neu abgedichtet werden. Mit dem Flüssigkunststoff Triflex ProDetail lässt sich diese Aufgabe sicher und schnell lösen.


Die abzudichtende Fläche um die Optigrün Knagge wird mit Kreppband abgeklebt. Der äußere Abstand zur Knagge beträgt 10 cm, am unteren Ende zur Rinne hin 5 cm.




Die entfettete, rostfreie Knagge wird mit Triflex Metal Primer grundiert.



Zwei Vliesstreifen zur Armierung der Abdichtung werden auf dem Detail aufgelegt, abgepaust und zugeschnitten. Die Schraubenköpfe werden ausgelassen. Die beiden Vliesstreifen überlappen sich in der Mitte um ca. 15 cm, an den unteren Zungen mind. 5 cm auf dem Metall.



Vlieszuschnitte siehe Rückseite.



Ein weiterer Vliesstreifen wird in der Größe des unteren Stützblechs zzgl. 5 cm auf die Fläche vorbereitet.



Das Triflex ProDetail Basisharz mit Triflex Katalysator 2 Min. lang klumpenfrei vermischen. Katalysatoranteil siehe Mischanleitung auf dem Etikett.





Das Abdichtungsharz Triflex ProDetail (2,00 kg/m²) wird mit einem Pinsel oder einer Heizkörperrolle vorgelegt, ...

Optigrün Knagge sicher und dauerhaft abdichten



... das Triflex Spezialvlies blasenfrei eingebettet...




Noch im frischen Zustand wird das Krepp-Klebeband entfernt. Bereits nach 30 Min. ist die Abdichtung regenfest.

... und mit einer Lage Triflex ProDetail-Basisharz frisch-in-frisch satt abgedeckt (1,00 kg/m²).



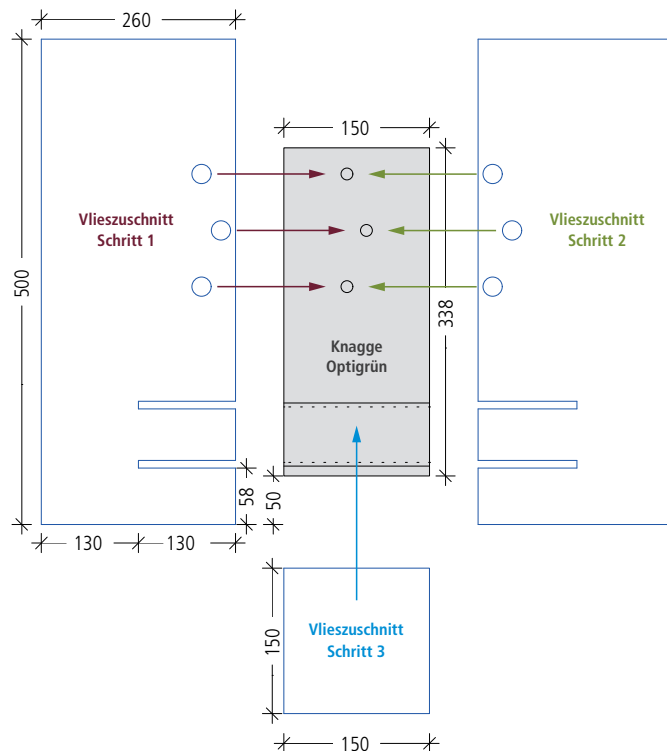
Zum Schluss werden die Schraubenköpfe und Stegenden mit dem 2-komponentigen, bereits faserarmierten Triflex ProFibre abgedichtet. Verbrauch mind. 3,00 kg/m². Nach ca. 45 Min. kann die Knagge belastet werden.

Der zweite Vliesstreifen wird auf die gleiche Weise frisch-in-frisch angebracht. Anschließend folgt das Vliesstück am Knaggensteg. Gesamtverbrauch Triflex ProDetail: mind. 3,00 kg/m²



Vlieszuschnitte

Alle Angaben in mm



Die professionelle Abdichtung für alle Details auf dem Dach.

Triflex ProDetail ist eine 2-komponentige, schnell aushärtende Abdichtung auf PMMA-Harzbasis, die unter anderem bei Detailanschlüssen auf Flachdächern zum Einsatz kommt. Das mit Stellmittel versehene Harz ist besonders für senkrechte Flächen geeignet.

Triflex Spezialvlies dient mit seinen rissüberbrückenden Eigenschaften der Armierung und Schichtdickenkontrolle für die Abdichtung mit Triflex ProDetail.

Triflex ProFibre ist ein 2-komponentiges, intern faserarmiertes Abdichtungsharz auf PMMA-Harzbasis ohne zusätzliche Vlieseinlage und wird für Detailanschlussbereiche eingesetzt, die den Einsatz einer vliesarmierten Abdichtung, wie z. B. auf Schraubköpfen und bei Stegenden an der Knagge, nicht zulassen.

Triflex Metal Primer wird als Haftgrundierung auf Metallen und rostigen Untergründen eingesetzt. Durch die Sprayapplikation lassen sich verwinkelte Untergründe leicht für die nachfolgende Abdichtung vorbereiten.



Deutschland
Triflex GmbH & Co. KG
Karlstraße 59
32423 Minden
Fon +49 571 38780-0
info@triflex.de
www.triflex.de

Schweiz
Triflex GmbH
Industriestrasse 18
6252 Dagmersellen
Fon +41 62 842 98 22
swiss@triflex.swiss
www.triflex.swiss

Österreich
Triflex GesmbH
Gewerbepark 1
4880 St. Georgen im Attergau
Fon +43 7667 21505
info@triflex.at
www.triflex.at

OPTIGRÜN®
DIE DACHBEGRÜNER

Optigrün international AG
Am Birkenstock 15 -19
72505 Krauchenwies-Göggingen
Fon +49 7576 772-0
info@optigruen.de
www.optigruen.de

